



# Paparan Publik PT MITRABARA ADIPERDANA Tbk 2022



Jakarta, 07 Juni 2022

Materi ini disiapkan oleh PT Mitrabara Adiperdana Tbk (“Mitrabara”) dan belum diverifikasi secara independen. Tidak ada representasi atau jaminan, tersurat maupun tersirat, dibuat dan tidak ada ketergantungan pada keakuratan, keadilan atau kelengkapan informasi yang disajikan atau terkandung dalam materi ini. Mitrabara atau afiliasinya, penasihat atau perwakilannya tidak bertanggung jawab atas kerugian apapun yang timbul dari informasi yang disajikan atau terkandung dalam materi ini. Informasi yang disajikan atau terkandung dalam materi ini dapat berubah tanpa pemberitahuan dan keakuratannya tidak dijamin.

Materi ini berisi pernyataan yang merupakan pernyataan berwawasan ke depan. Pernyataan ini mencakup deskripsi mengenai maksud, keyakinan, atau ekspektasi Mitrabara saat ini atau pejabatnya sehubungan dengan hasil operasi dan kondisi keuangan Mitrabara konsolidasian. Pernyataan ini dapat dikenali dengan penggunaan kata-kata seperti "mengharapkan", "rencana", "keinginan", "perkiraan", "proyeksi", "maksud", atau kata-kata yang memiliki arti serupa. Pernyataan berwawasan ke depan tersebut bukan jaminan kinerja masa depan dan melibatkan risiko dan ketidakpastian, dan hasil aktual mungkin berbeda dari yang ada dalam pernyataan berwawasan ke depan sebagai akibat dari berbagai faktor dan asumsi. Mitrabara tidak memiliki kewajiban dan tidak akan merevisi pernyataan berwawasan ke depan untuk mencerminkan peristiwa atau keadaan di masa depan.

Materi-materi ini hanya untuk tujuan informasi dan bukan merupakan atau merupakan bagian dari penawaran, ajakan atau undangan dari tawaran apa pun untuk membeli atau berlangganan sekuritas Mitrabara apa pun, di yurisdiksi mana pun, dan tidak boleh materi tersebut atau bagian mana pun darinya menjadi dasar dari, atau diandalkan dalam hubungan apa pun dengan, kontrak, komitmen, atau keputusan investasi apa pun. Keputusan apa pun untuk membeli atau berlangganan sekuritas Mitrabara harus dibuat setelah memperoleh nasihat profesional yang sesuai.

- Perseroan mencatatkan pendapatan sebesar AS\$309,84 juta di tahun 2021, meningkat 53,99% dibandingkan pendapatan yang dicapai tahun 2020 yaitu sebesar AS\$201,21 juta.
- Perseroan berhasil mencapai margin laba usaha sebesar 41,52%, meningkat dibandingkan tahun 2020 sebesar 18,14%.
- Peningkatan tersebut disebabkan oleh Harga Batubara Acuan (HBA) yang mencapai AS\$215,01 per metrik ton di bulan November 2021 dan kemudian ditutup pada harga AS\$159,79 per metrik ton di bulan Desember 2021. HBA bulan Desember 2021 mengalami peningkatan sebesar 167,88% dibandingkan Desember 2020 yang berada pada posisi AS\$59,65 per metrik ton.
- Per Kuartal I 2022, Perseroan mencatatkan laba bersih sebesar AS\$44,57 juta, meningkat 204,98% dibandingkan Kuartal I 2021 sebesar AS\$14,61 juta.
- HBA menanjak sejak awal 2022, tercatat sebesar AS\$158,50 per metrik ton pada bulan Januari 2022 dan kemudian terus mengalami kenaikan hingga menjadi sebesar AS\$203,69 per metrik ton pada bulan Maret 2022.

## I. PROFIL PERUSAHAAN

- 1.1. Sejarah Perusahaan
- 1.2. Anak Perusahaan
- 1.3. Produksi dan Penjualan
- 1.4. Penghargaan dan Sertifikasi

## II. PELUANG DAN TANTANGAN 2022

## III. KINERJA KEUANGAN

- 3.1. Kinerja Keuangan Kuartal I 2022
- 3.2. Realisasi Belanja Modal 2021,
- 3.3. Realisasi Belanja Modal Kuartal I 2022



## **PROFIL PERUSAHAAN**

1992

Perseroan didirikan di Jakarta sebagai perusahaan pertambangan batubara.

1995

Perseroan memperoleh kuasa pertambangan KP eksplorasi.

2003

Perseroan memperoleh KP eksploitasi.

2009

Perseroan memperoleh Izin Usaha Pertambangan (IUP) Operasi Produksi sebagai penyesuaian dengan UU No. 4 tahun 2009 tentang Pertambangan Mineral dan Batubara.

2008

Perseroan memulai penambangan batubara.

2012

Perseroan dan BDMS mendapatkan sertifikat *Clean and Clear* dari Direktorat Jenderal Mineral dan Batubara.

2013

Perseroan mengakuisisi 99,995% saham BDMS.

2014

Perseroan melaksanakan Penawaran Umum Publik Perdana di Bursa Efek Indonesia.

**STRONG RESILIENCE  
TO OVERCOME CHALLENGES**

2015

Perseroan mendirikan entitas anak MME untuk proyek pembangkit tenaga biomassa dan MHL untuk proyek perkebunan energi dan perusahaan hutan.

2016

Perseroan mendirikan ECTS dan bekerja sama dengan ENGIE Global Development BV serta PT Tritama Mitra Lestari untuk pengembangan proyek pembangkit listrik tenaga surya.

2018

Perseroan meningkatkan kepemilikan sahamnya pada DBU menjadi sebesar 26%.

2017

Perseroan mengakuisisi 13,33% saham di DBU, sebuah perusahaan yang bergerak di bidang pertambangan batubara yang terletak di Kabupaten Muara Enim, Provinsi Sumatera Selatan.

2021

Perseroan bersama-sama dengan MASDAR UEA mengembangkan energi terbarukan di PT Masdar Mitra Solar Radiance (dahulu PT Engie Cipta Tenaga Surya) dengan menggunakan *brand* Solar Radiance.



PT BARADINAMIKA MUDASUKSES	PT DUTA BARA UTAMA	PT MASDAR MITRA SOLAR RADIANCE	PT MITRA MALINAU ENERGI	PT MALINAU HIJAU LESTARI
99.99%	26.00%	52.50%	99.99%	99.99%
Coal Mining	Coal Mining	Solar Photovoltaic Developer	Power Plant	Integrated Plantation and Biomass Energy Producers





### LOREH STOCKPILE CAPACITY

Stockpile Area **13.25 Ha**  
 Run of Mine **200,000 Ton**  
 Crushed **100,000 Ton**  
 Crushing Plant **350 Ton/hour**

### BETUNG STOCKPILE CAPACITY

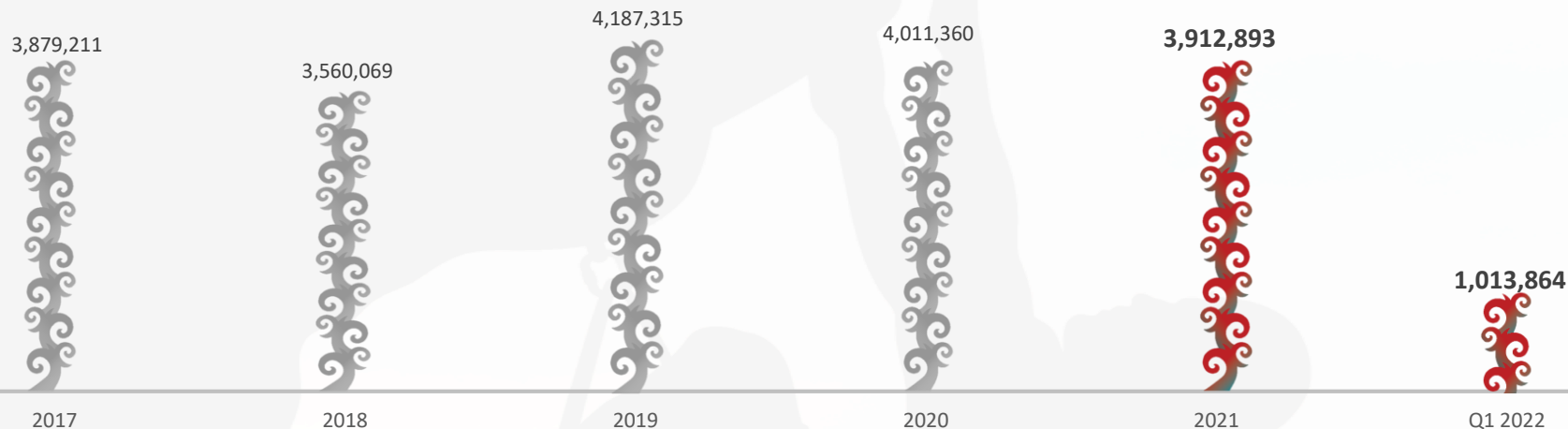
Stockpile Area **5.14 Ha**  
 Run of Mine **220,000 Ton**

### MUARA BENGALUN PORT CAPACITY

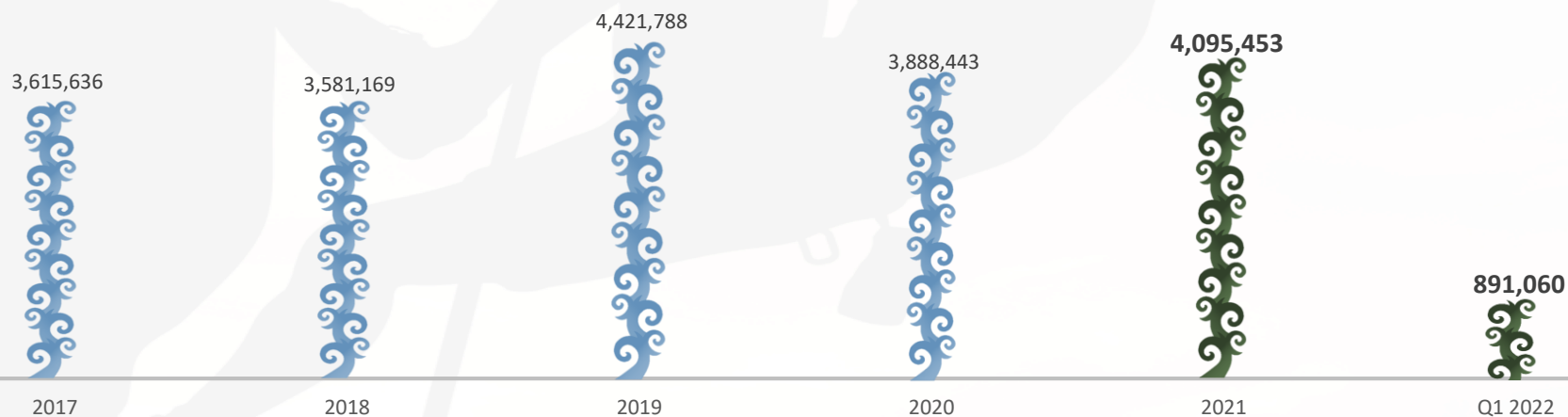
Stockpile Area **12.20 Ha**  
 Run of Mine **100,000 Ton**  
 Crushed **150,000 Ton**  
 Crushing Plant **1,250 Ton/hour**  
 Jetty **8,000 DWT**  
 Loading Capacity **750 Ton/hour & 1,500 Ton/hour**

\*) Note: all facilities are owned by Mitra bara

## PRODUKSI BATUBARA (TON)



## PENJUALAN BATUBARA (TON)

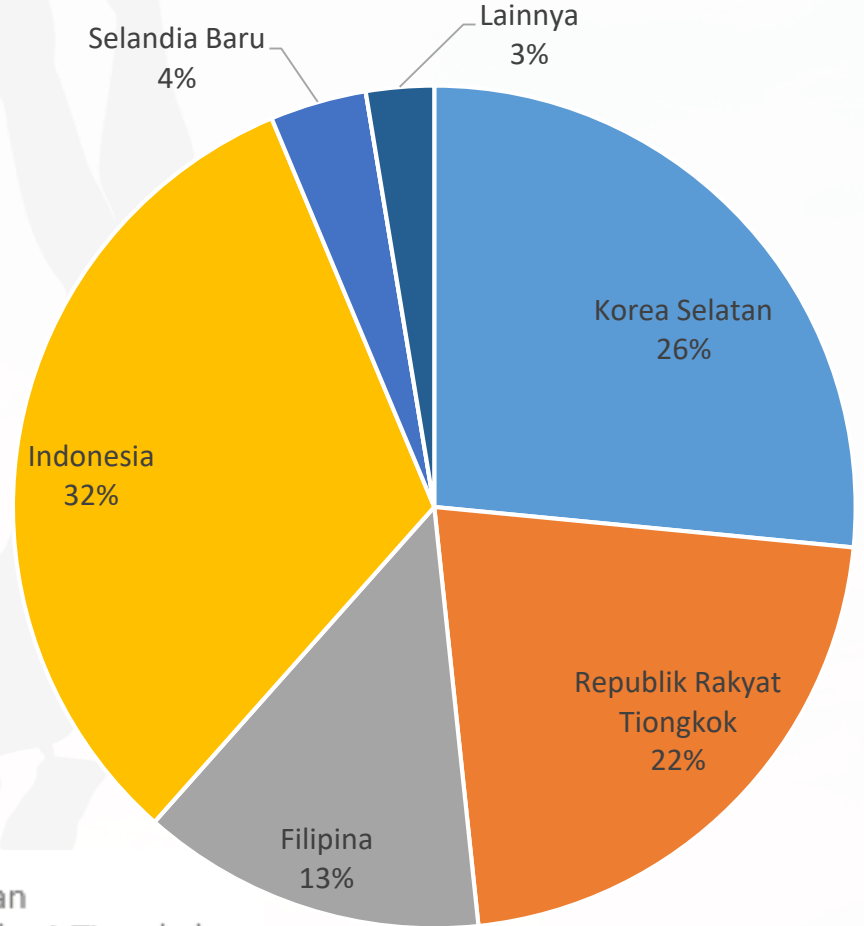
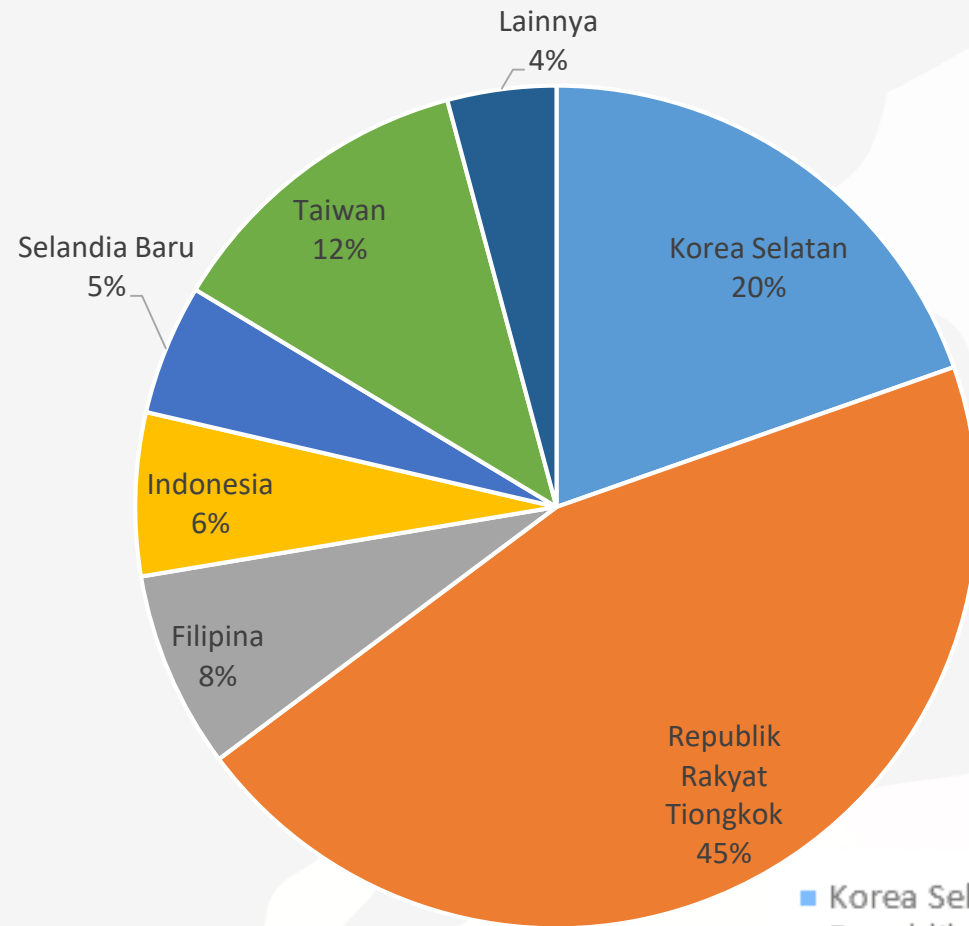


Catatan:  
 2017 – 2022 : tahun penuh (12 bulan)  
 Q1 2022 : Jan-Mar 2022 (3 bulan)

**STRONG RESILIENCE  
 TO OVERCOME CHALLENGES**

Penjualan Berdasarkan Negara (YTD 2021)

Penjualan Berdasarkan Negara (Kuartal 1 2022)



- Korea Selatan
- Republik Rakyat Tiongkok
- Filipina
- Indonesia
- Selandia Baru
- Taiwan

**STRONG RESILIENCE TO OVERCOME CHALLENGES**





**TANTANGAN DAN PELUANG 2022**

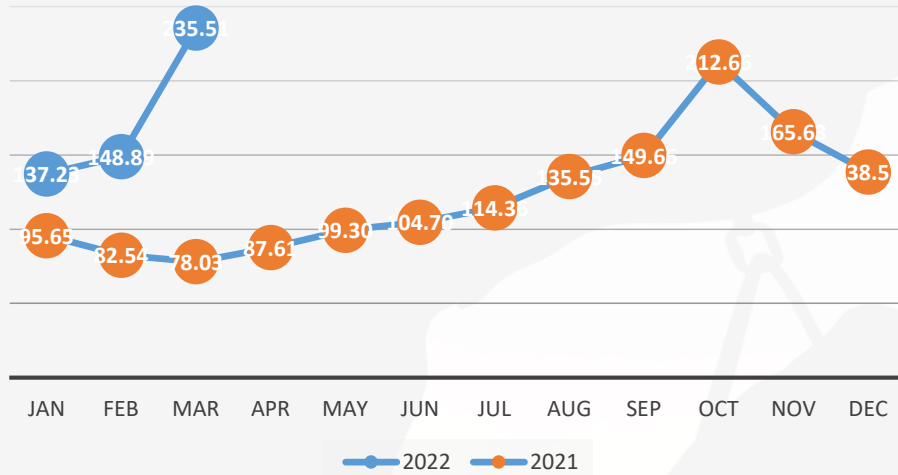
## TANTANGAN

- Ancaman krisis ekonomi global (Inflasi yang tinggi);
- Perang rusia dan ukraina, yang mengancam pemulihan ekonomi global;
- Sentimen terhadap energi fosil;
- Isu dalam negeri perubahan peraturan dan kebijakan pemerintah;
- Perubahan Iklim yang berdampak pada operasional.

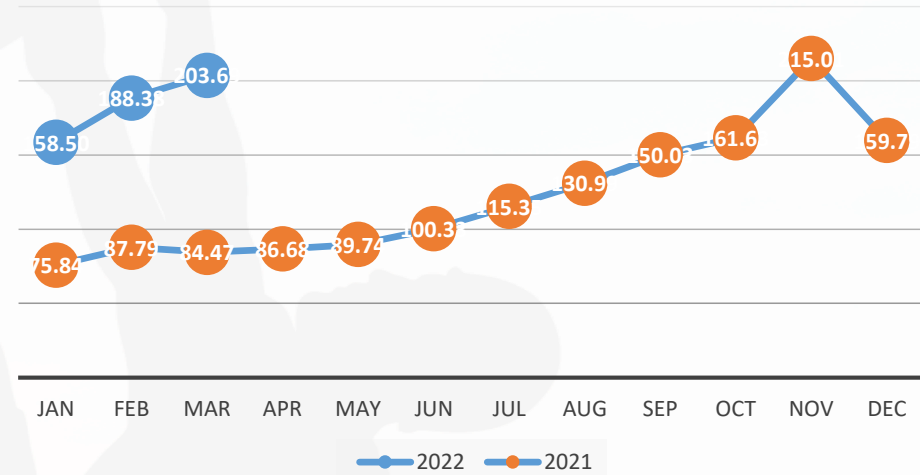
## PELUANG

- Pemulihan ekonomi global setelah Covid-19;
- Kebutuhan batubara kualitas medium masih tetap tinggi;
- Posisi keuangan Perseroan yang cukup kuat
- Perseroan memiliki organisasi yang terbukti mampu menghadapi krisis batubara pada tahun 2020

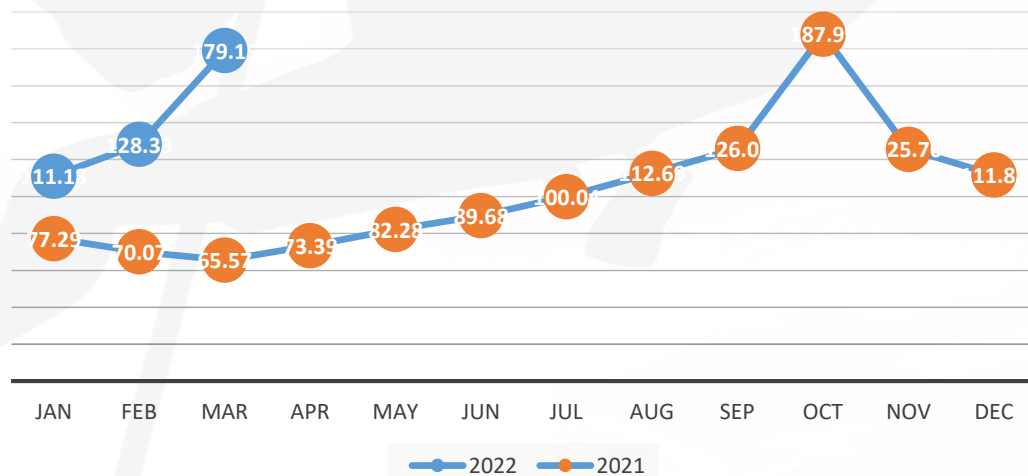
## NEWC INDEX (6300 GAR)



## HARGA BATUBARA ACUAN (HBA)



## AVERAGE ICI 2 (5800 GAR) & ICI 3 (5000 GAR)



**STRONG RESILIENCE  
TO OVERCOME CHALLENGES**

Strategi Perseroan menghadapi  
Peluang dan Tantangan yang ada:



Fokus Pada Pengembangan dan  
Diversifikasi Kegiatan Usaha

Pemenuhan kewajiban *Domestic Market  
Obligation (DMO)*



## Visi

Menjadi perusahaan terdepan dalam inovasi dan menciptakan nilai yang berkelanjutan bagi seluruh pemangku kepentingan

## Misi

- Mengembangkan bisnis berkelanjutan dan nilai perusahaan melalui diversifikasi, kemitraan, & inovasi.
- Menyediakan produk & layanan berkualitas baik dengan fokus kepada Kebutuhan Pelanggan.
- Berkomitmen untuk peduli terhadap lingkungan, kesehatan, & keselamatan di wilayah operasi.
- Lebih berfokus terhadap tanggung jawab sosial perusahaan dengan mengembangkan ekonomi lokal dan mendukung pembangunan berkelanjutan.
- Membangun Sumber Daya Manusia yang berkompetensi tinggi dan budaya organisasi yang unggul.

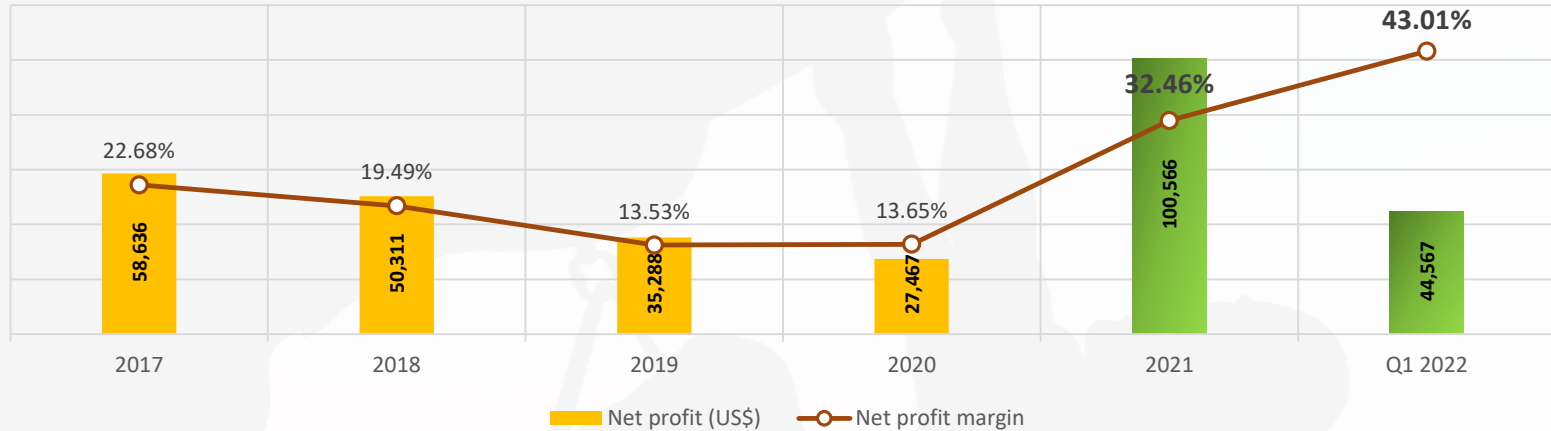


**KINERJA KEUANGAN**

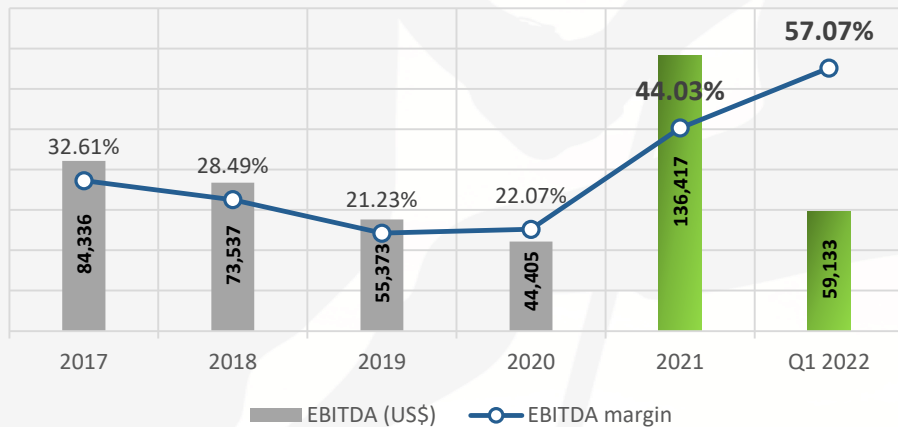


# 3.1. KINERJA KEUANGAN KUARTAL I 2022

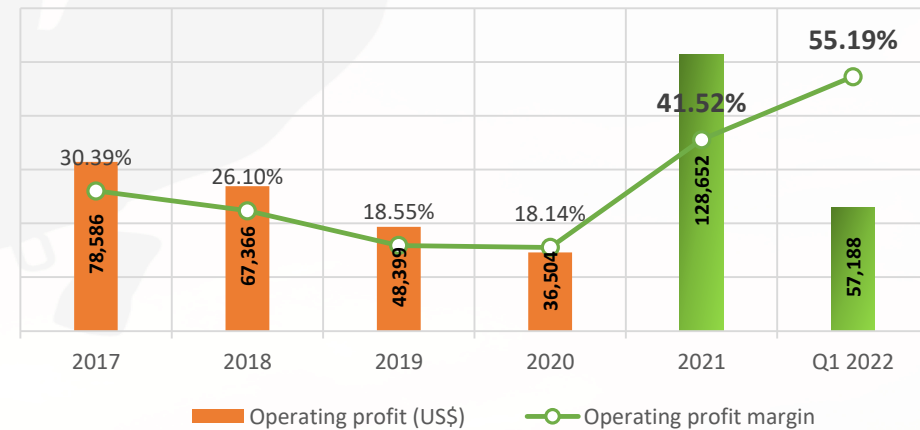
### Net Profit



### EBITDA



### Operating Profit (thousand US\$)



Catatan:  
2017 – 2022 : tahun penuh (12 bulan)  
Q1 2022 : Jan-Mar 2022 (3 bulan)

**STRONG RESILIENCE  
TO OVERCOME CHALLENGES**

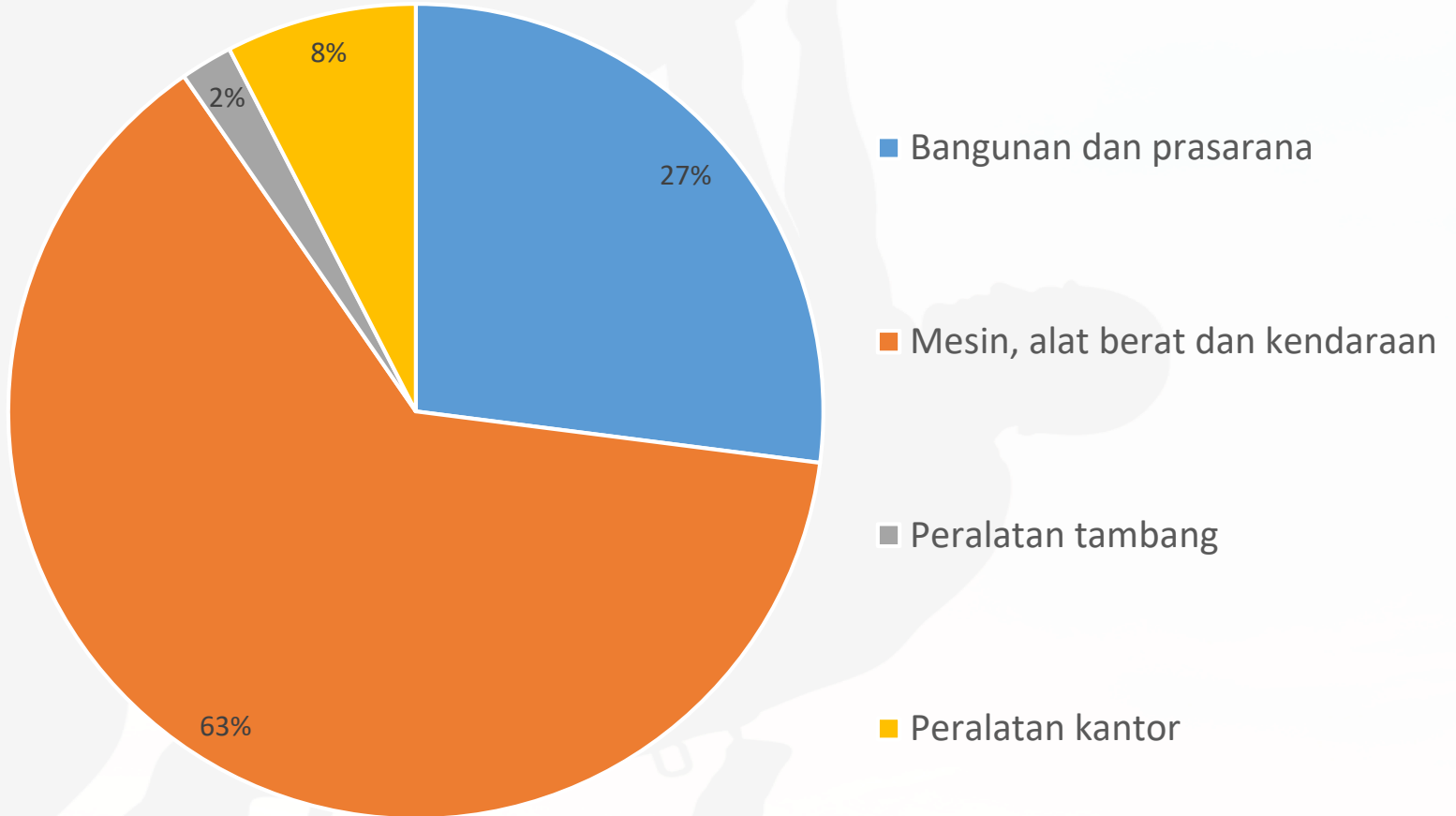
	2017	2018	2019	2020	2021	Q1 2022
<b>Rasio Profitabilitas</b>						
Margin laba bruto (%)	44.55%	39.10%	35.05%	33.29%	54.16%	62.49%
EBITDA margin (%)	32.61%	28.49%	21.23%	22.07%	44.03%	57.07%
Margin laba usaha (%)	30.39%	26.10%	18.55%	18.14%	41.52%	55.19%
Margin laba bersih (%)	22.68%	19.49%	13.53%	13.65%	32.46%	43.01%
Tingkat pengembalian ekuitas (%)	47.94%	40.51%	24.23%	19.87%	50.29%	72.90%
Tingkat pengembalian aset (%)	36.47%	29.00%	18.33%	15.09%	39.02%	57.63%
<b>Rasio Solvabilitas</b>						
Rasio liabilitas terhadap Ekuitas (x)	0.31	0.40	0.32	0.32	0.29	0.27
Rasio lancar (x)	3.16	2.64	3.60	3.74	3.98	4.38

Catatan:

2017 – 2022 : tahun penuh (12 bulan)

Q1 2022 : Jan-Mar 2022 (3 bulan)

**STRONG RESILIENCE  
TO OVERCOME CHALLENGES**



**Total Belanja Modal Aktual 2021: AS\$2,8 juta**



## PT Duta Bara Utama (DBU)

Pada tahun 2022, DBU melakukan kegiatan persiapan untuk kapasitas produksi sampai dengan 125.000 Ton per bulan di awal tahun 2023



## PT Malinau Hijau Lestari (MHL)

Izin Lokasi seluas 19.000 Ha (manageable area 10.000 Ha untuk kebun energi).

Konstruksi fasilitas nursery, kapasitas 600.000 bibit/bulan selesai dan beroperasi pada tahun 2022.

Konstruksi pabrik wood pellet, kapasitas 120.000 ton/tahun mulai Desember 2022 dan beroperasi Januari 2024.



## PT Masdar Mitra Solar Radiance (MMSR)

MMSR telah menandatangani perjanjian dengan salah satu produsen otomotif di Indonesia.

>> kapasitas : 1,75MWp

>> total investasi : ± Rp18 Milyar

>> target operasional : Q1 2023

>> periode kerjasama 25 (dua puluh lima) tahun.

Saat ini MMSR memiliki potensi market dengan total kapasitas sebesar ± 100 MWp.



**HUBUNGI KAMI**

# **PT MITRABARA ADIPERDANA Tbk**

**Up: Corporate Secretary**

**Grha Baramulti 2<sup>nd</sup> Floor**

**Jl. Suryopranoto No. 2**

**Komplek Harmoni Plaza Blok A - 8**

**Jakarta Pusat 10130**

**Phone: +6221 6385 6211**

**Facsimile: +6221 6385 2326**

**Email: [corsec@mitrabaraadiperdana.co.id](mailto:corsec@mitrabaraadiperdana.co.id)**

**Website: [www.mitrabaraadiperdana.co.id](http://www.mitrabaraadiperdana.co.id)**

**STRONG RESILIENCE  
TO OVERCOME CHALLENGES**

The background features a large, light gray silhouette of a person climbing a rope. Another person is shown from behind, assisting the climber by holding onto the rope. The scene is set against a white background with a subtle gradient.

**TERIMA KASIH  
THANK YOU**

**STRONG RESILIENCE  
TO OVERCOME CHALLENGES**